

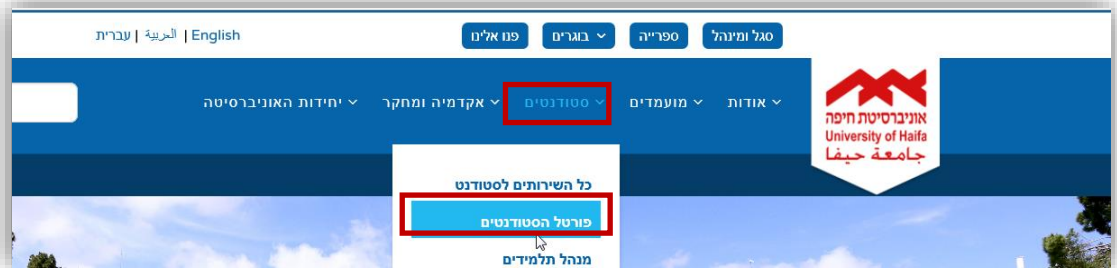
רישום בפורטל הסטודנטים

מדריך זה מיועד לסטודנטים המבצעים רישום, וכולל את הנושאים הבאים:

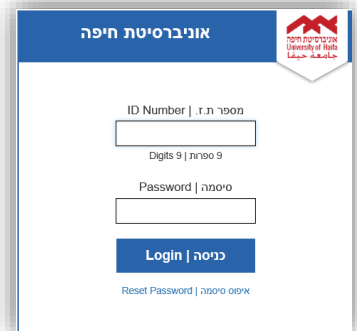
- [כניסה לפורטל הסטודנטים](#)
- [בדיקת מועדי רישום](#)
- [מושגים חשובים ברישום](#)
- [רישום לתכנית, לקורסים ולקבוצות](#)
- [שינוי קבוצה אליה נרשמת](#)
- [ביטול רישום לקורס](#)
- [רישום לקורסים בשפות זרות \(קורסים ללא קבוצות\)](#)
- [דגשים חשובים](#)
- [לרשותכם, מדריך הנחיות להוצאת תדפיס מערכת שיעורים דרך פורטל הסטודנטים](#) בסיום הרישום.

כניסה לפורטל

יש להיכנס לאתר אוניברסיטת חיפה ולבחור ב- [סטודנטים](#) בתפריט שייפתח יש לבחור באפשרות **פורטל הסטודנטים**:

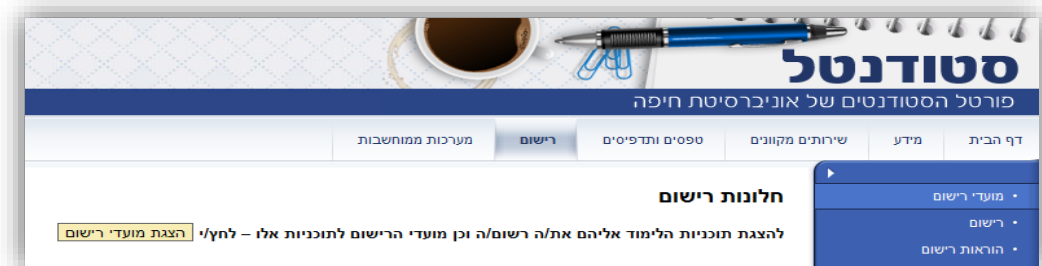


במסך שייפתח יש להקיש מספר ת.ז. בן 9 ספרות וסימא. כעת אתה נמצא בתוך פורטל הסטודנטים ה- **סטודנטל**:



בדיקת מועדי רישום

עוד לפני מועד הרישום, מומלץ לבצע פעולה מקדימה שמטרתה לבדוק מתי מועד הרישום הספציפי שלך לחוגים אליהם התקבלת. בלשונית "רישום" יש לבחור ב- "מועדי רישום". ייפתח המסך הבא:



לחץ על **הצגת מועדי רישום**

הצגה- כל מועדי הרישום הרלוונטיים לך עם זמני הרישום המוקצים לתוכניות אליהם אתה רשום.

מושגים חשובים ברישום

לפני שנעבור להסבר על אופן הרישום עצמו, נתמקד במספר מונחים הרלבנטיים למהלך הרישום:

מספר קורס- 206.2020

מורכב משם החוג 206 (החוג לכלכלה) ומהמספר הסידורי של הקורס שהינו שירותי-2020.

שם קורס - מיקרו כלכלה ב'.

סוג מפגש- הדרך בה מועבר הקורס = שיעור, תרגיל, שיעור ותרגיל, מעבדה, סמינריון וכו..

קבוצה - מאגדת סוגי מפגש שונים יחדיו. קבוצה יכולה להיות לתלמידי החוג או לחוגים אחרים.

תלמידי החוג = סטודנטים אשר שייכים לחוג המציע את הקורס

חוגים אחרים = סטודנטים אשר אינם שייכים לחוג המציע את הקורס.

מפגש- מתקיים בזמנים קצובים ומתאפיין במרכיבים ייחודיים של יום ושעה, מיקום ומרצה.

- שים לב כי ייתכן מצב בו קורס מורכב משני סוגי מפגש שונים, כמו למשל קורס המורכב מתרגיל ושיעור.

להלן דוגמה הממחישה את המונחים:

חירת מפגשים לקורס-מיקרו כלכלה ב'

שם קבוצה	מקומות פנויים
תלמידי החוג - 65	

מפגשים בקבוצה - תלמידי החוג

שם סוג מפגש	מספר מפגש	שם מפגש	מקומות פנויים במפגש	מפגשים
מיקרו כלכלה ב' שיעור	01ק206.2020	מיקרו כלכלה ב' שיעור	65	להצגת המפגשים
מיקרו כלכלה ב' תרגיל	02ק206.2020	מיקרו כלכלה ב' תרגיל	65	להצגת המפגשים

הצגת המפגשים

משעה	עד שעה	חדר	יום בשבוע	מרצה
12:00:00	14:00:00	ב'	מר	לדרמן דן
12:00:00	14:00:00	ה'		

סגור חלון

מספר קורס- 206.2020

שם קורס- מיקרו כלכלה ב'

סוג מפגש- ש"ת- שיעור ותרגיל מיקרו כלכלה ב'

קבוצה- תלמידי החוג

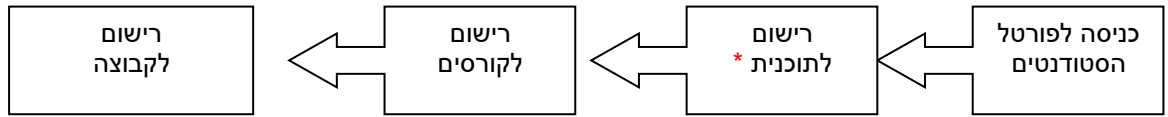
מקומות פנויים- 65

מפגש- 01ק206.2020- שיעור בקורס מיקרו כלכלה ב' המתקיים בסמסטר קיץ, ביום א', בשעה 10:00-12:00 עם המרצה- ד"ר איינשטיין.

02ק206.2020- תרגיל בקורס מיקרו כלכלה ב' המתקיים בסמסטר קיץ, בימים ג' ו-ה' בשעה 12:00-14:00, עם המתרגל- מר לדרמן דן

רישום לתכנית, לקורסים ולקבוצות

במועד הרישום הרלבנטי יש לבצע את התהליך הבא:



***שים לב כי אם בתכנית שלך יש התמחות עליך להירשם להתמחות לפני הרישום לקורסים.**

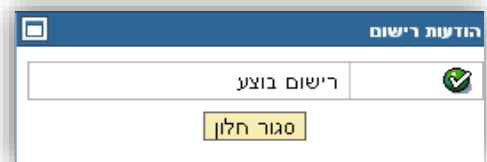
1) בלשונית "רישום", יש לבחור ב- רישום



יתקבל המסך הבא:

שם תוכנית	שנת לימודים	מסטר	שלב	רישום לתוכנית לימודים	בחירת התמחות	רישום לקורסים
כלכלה דו - חוגי	תשע"ג	מסטר א	02	רישום לתוכנית	בחירת התמחות	רישום לקורסים
כלכלה דו - חוגי	תשע"ג	מסטר ב	02	רישום לתוכנית	בחירת התמחות	רישום לקורסים
כלכלה דו - חוגי	תשע"ג	מסטר קיץ	02	רישום לתוכנית	בחירת התמחות	רישום לקורסים
גיאוגרפיה - תואר ראשון - דו חוגי	תשע"ג	מסטר א	02	רישום לתוכנית	בחירת התמחות	רישום לקורסים
גיאוגרפיה - תואר ראשון - דו חוגי	תשע"ג	מסטר ב	02	רישום לתוכנית	בחירת התמחות	רישום לקורסים
גיאוגרפיה - תואר ראשון - דו חוגי	תשע"ג	מסטר קיץ	02	רישום לתוכנית	בחירת התמחות	רישום לקורסים

2) יש ללחוץ על רישום לתוכנית .
תתקבל ההודעה:



ועבור להמשך רישום. סגור חלון

רק אם יש התמחות לתוכנית, כפתור בחירת התמחות יהיה פעיל ויש ללחוץ עליו. יש לסמן מימין ב- ✓ את קבוצת ההתמחות המתאימה

בחירת התמחויות לתוכנית לימודים כלכלה דו - חוגי, סמסטר קיץ תשע"ג

ללא בחר אחת מקבוצות ההתמחות הבאות:

- אופציה 1: בחר 1 שילוב דו חוגי רגיל ו 1 קורסים אחרים
- אופציה 2: בחר 1 שילוב דו חוגי מיוחד ו 1 קורסים אחרים

חזרה

בחירה	קטגוריות קבוצות קורסים	מספר קב. קורסים	שם קבוצת קורסים
<input type="checkbox"/>	שילוב דו חוגי רגיל	206101-0901	כלכלה דו חוגי רגיל
<input type="checkbox"/>	שילוב דו חוגי רגיל	206101-0910	כלכלה קורסי חובה כמותי
<input type="checkbox"/>	שילוב דו חוגי מיוחד	206101-0902	כלכלה עם סטטיסטיקה
<input type="checkbox"/>	שילוב דו חוגי מיוחד	206101-0903	כלכלה עם מדעי המחשב
<input type="checkbox"/>	שילוב דו חוגי מיוחד	206101-0904	כלכלה עם מערכות מידע
<input type="checkbox"/>	שילוב דו חוגי מיוחד	206101-0920	כלכלה קורסי חובה לסטטיסטיקה
<input type="checkbox"/>	שילוב דו חוגי מיוחד	206101-0930	כלכלה קורסי חובה למדעי המחשב
<input checked="" type="checkbox"/>	שילוב דו חוגי מיוחד	206101-0940	כלכלה קורסי חובה למערכות מידע
<input checked="" type="checkbox"/>	קורסים אחרים	206101-0905	כלכלה דו חוגי קורסים נוספים
<input checked="" type="checkbox"/>	קורסים אחרים	206101-0905	כלכלה דו חוגי קורסים נוספים

וללחוץ על **שמור התמחויות**

3) כעת יש ללחוץ על **רישום לקורסים** . ייפתח המסך הבא:

רישום < רישום

עזרה ?

מסך בחירה קורסים לתוכנית לימודים - כלכלה דו - חוגי, סמסטר קיץ תשע"ג

פרמטרים לבחירה

שם קורס:

מספר קורס:

נקודות זכות:

רמה אקדמית:

מספר קב. קורסים:

חובה:

ביצוע סינון

חזרה המשך רישום קורסים

בחירה	מספר קורס	שם קורס	נקודות זכות	שעות	חובה	רמה אקדמית	קטגוריה	מספר קב. קורסים	שם קב. קורסים	סילבוס
<input type="checkbox"/>	206.2040	מקורו כלכלה ב	5	5	<input checked="" type="checkbox"/>	רמה 2	ש"ת - שיעור ותרגיל	206101-0950	כלכלה קורסי חובה משותפים	הצגה
<input type="checkbox"/>	206.2020	מיקרו כלכלה ב	5	5	<input checked="" type="checkbox"/>	רמה 2	ש"ת - שיעור ותרגיל	206101-0950	כלכלה קורסי חובה משותפים	הצגה

חזרה המשך רישום קורסים

- בחלקו התחתון של המסך מופיעה רשימת הקורסים במסגרת תכנית הלימודים, בשנה ובסמסטר שבחרת והמתאימים לשלב הלימודי בו אתה נמצא.
- בחלקו העליון של המסך, תחת הכותרת "**פרמטרים לבחירה**", תוכל לבצע חיפוש אחר קורס או קבוצת קורסים ספציפיים אליהם ברצונך להירשם. לשם כך, הזן את הפרמטרים בשדות המתאימים ולחץ על **ביצוע סינון**.

בכדי להתחיל בתהליך הרישום יש לסמן ✓ בעמודת "בחירה" בקורסים הרלוונטיים שימו לב, בסיום הבחירות יש לבצע את המשך הרישום למפגשים לקורס, לכל קורס בנפרד, כפי שיפורט מטה.

בחירה	קורס	שם קורס	נקודות זכות	שעות	חובה	רמה אקדמית	קטגוריה	מספר קב. קורסים	שם קב. קורסים	סילבוס
<input checked="" type="checkbox"/>	206.2020	מיקרו כלכלה ב	5	5	<input checked="" type="checkbox"/>	רמה 2	ש"ת - שיעור ותרגיל	206101-0950	כלכלה קורסי חובה משותפים	הצגה
<input checked="" type="checkbox"/>	206.2040	מיקרו כלכלה ב	5	5	<input checked="" type="checkbox"/>	רמה 2	ש"ת - שיעור ותרגיל	206101-0950	כלכלה קורסי חובה משותפים	הצגה

המשך רישום קורסים

וללחוץ על

יפתח המסך הבא, בו יש להירשם למפגשים של כל קורס בנפרד:

רישום לקורסים ומפגשים - כלכלה דו - חוגי, סמסטר קיץ תשע"ג

חזרה

בחר קורס

מפגשים	מספר קורס	שם קורס	נקודות זכות	שעות	מספר קבוצת קורסים	שם קבוצת קורסים
<input checked="" type="checkbox"/>	206.2020	מיקרו כלכלה ב	5	5	206101-0950	כלכלה קורסי חובה משותפים
<input checked="" type="checkbox"/>	206.2040	מיקרו כלכלה ב	5	5	206101-0950	כלכלה קורסי חובה משותפים

בחירת מפגשים לקורס-מיקרו כלכלה ב

שם קבוצה מקומות פנויים

תלמידי החוג 65

מפגשים בקבוצה - תלמידי החוג

שם סוג מפגש	מספר מפגש	שם מפגש	מקומות פנויים במפגש	מפגשים
מיקרו כלכלה ב שיעור	01ק206.2020	מיקרו כלכלה ב שיעור	65	להצגת המפגשים...
מיקרו כלכלה ב תרגיל	02ק206.2020	מיקרו כלכלה ב תרגיל	65	להצגת המפגשים...

שמור רישום

- בטבלה העליונה במסך, המופיעה תחת הכותרת **בחר קורס**, יש לבחור את הקורס על מנת להירשם למפגשים בו.
- בטבלה האמצעית "**בחירת מפגשים לקורס**"- יש לבחור את הקבוצה המתאימה (**תלמידי החוג** או **חוגים אחרים** וכו') ולסמנה. **שימו לב** למספר המקומות הפנויים.

כדאי לדעת!!!

ייתכן מצב בו יהיו מספר קבוצות המתאימות לך (למשל- תלמידי החוג 1, תלמידי החוג 2 וכו'). עליך לשים לב כי לכל קבוצה יש לוח זמנים משלה ומרצה/ מתרגל משלה אותם תוכל לראות בחלק ג' של המסך, תחת הטבלה "**מפגשים בקבוצה**".

שמור רישום

לאחר שבחרת את קבוצת המפגשים אליה ברצונך להירשם, לחץ על

תתקבל הודעה כי "הרישום בוצע". סגור את החלונות **ועבור** אל הקורס הבא המופיע בטבלה העליונה במסך המופיעה תחת הכותרת **בחר קורס**.

שינוי קבוצה אליה נרשמת

עליך להיכנס היכנס לקורס אליו נרשמת,

רישום < רישום

רישום לקורסים ומפגשים - כלכלה דו - חוגי, סמסטר קיץ תשע"ג

[חזרה](#)

בחר קורס

מפגשים	מספר קורס	שם קורס	נקודות זכות	שעות	מספר קבוצת קורסים	שם קבוצת קורסים
<input checked="" type="checkbox"/>	206.2020	מיקרו כלכלה ב	5	5	206101-0950	כלכלה קורסי חובה משותפים

מפגשים רשומים לקורס: מיקרו כלכלה ב

שם קבוצת מפגשים	מקומות פנוים בקבוצה	שם סוג מפגש	מספר מפגש	שם מפגש	מקומות פנוים במפגש	מפגשים
תלמידי החוג	64	מיקרו כלכלה ב שיעור	01ק206.2020	מיקרו כלכלה ב שיעור	64	להצגת המפגשים...
תלמידי החוג	64	מיקרו כלכלה ב תרגיל	02ק206.2020	מיקרו כלכלה ב תרגיל	64	להצגת המפגשים...

[שינוי מפגשים בקורס](#) [ביטול רישום לקורס](#)

ולחוץ על **שינוי מפגשים בקורס** . כעת יש לבחור את הקבוצה הרצויה ולשמור שוב את הרישום.
שים לב, מומלץ לבדוק מקומות פנויים לפני ביצוע השינוי.

ביטול רישום לקורס

עליך להיכנס לקורס אותו אתה רוצה לבטל (באותו האופן בו מצאת את הקורס לצורך הרישום)

רישום < רישום

רישום לקורסים ומפגשים - כלכלה דו - חוגי, סמסטר קיץ תשע"ג

[חזרה](#)

בחר קורס

מפגשים	מספר קורס	שם קורס	נקודות זכות	שעות	מספר קבוצת קורסים	שם קבוצת קורסים
<input checked="" type="checkbox"/>	206.2020	מיקרו כלכלה ב	5	5	206101-0950	כלכלה קורסי חובה משותפים

מפגשים רשומים לקורס: מיקרו כלכלה ב

שם קבוצת מפגשים	מקומות פנוים בקבוצה	שם סוג מפגש	מספר מפגש	שם מפגש	מקומות פנוים במפגש	מפגשים
תלמידי החוג	64	מיקרו כלכלה ב שיעור	01ק206.2020	מיקרו כלכלה ב שיעור	64	להצגת המפגשים...
תלמידי החוג	64	מיקרו כלכלה ב תרגיל	02ק206.2020	מיקרו כלכלה ב תרגיל	64	להצגת המפגשים...

[שינוי מפגשים בקורס](#) [ביטול רישום לקורס](#)

ולחוץ על **ביטול רישום לקורס**

רישום לקורסים בשפות זרות (קורסים ללא קבוצות)

להזכיר, לכל סטודנט החייב בקורסי "אנגלית שפה זרה" תתווסף במסך - חלונות רישום תכנית לימודים נוספת "אנגלית שפה זרה". רישום לקורסי אנגלית יתבצע תחת תכנית זו.

לחץ על **רישום לקורסים** . ייפתח המסך הבא:

רישום < רישום

עזרה ?

מסך בחירה קורסים לתוכנית לימודים - כלכלה דו - חוגי, מסמטר ב תשע"ג

פרמטרים לבחירה

שם קורס

נקודות זכות

רמה אקדמית

מספר קב. קורסים

חובה

ביצוע סינון

המשך רישום קורסים **חזרה**

בחירה	מספר קורס	שם קורס	נקודות זכות	שעות	חובה	רמה אקדמית	קטגוריה	מספר קב. קורסים	שם קב. קורסים	סילבוס
<input type="checkbox"/>	701.1715	אנגלית טרום מתקדמים	0	4	<input type="checkbox"/>	2	ש"ת - שיעור ותרגיל	701000-6001	שפות זרות קורסי אנגלית טרום מתקדמים	הצגה
<input type="checkbox"/>	701.1716	אנגלית מתקדמים 1	0	4	<input type="checkbox"/>	1	ש"ת - שיעור ותרגיל	701000-6002	אנגלית מתקדמים 1	הצגה
<input checked="" type="checkbox"/>	701.1717	אנגלית מתקדמים 2	0	4	<input type="checkbox"/>	2	ש"ת - שיעור ותרגיל	701000-6003	אנגלית מתקדמים 2	הצגה
<input type="checkbox"/>	210.1150	חשבון דיפרנציאלי ואינטגרלי ב	5	6	<input type="checkbox"/>	1	רמה	206100-0603	סמינריונים	הצגה
<input type="checkbox"/>	206.2720	יסודות המימון	3	4	<input checked="" type="checkbox"/>	2	רמה	206101-0950	כלכלה קורסי חובה משותפים	הצגה
<input type="checkbox"/>	206.2723	יסודות המימון	3	5	<input checked="" type="checkbox"/>	2	רמה	206101-0950	כלכלה קורסי חובה משותפים	הצגה
<input type="checkbox"/>	206.2030	מאקרו כלכלה א	5	5	<input checked="" type="checkbox"/>	2	רמה	206101-0950	כלכלה קורסי חובה משותפים	הצגה
<input type="checkbox"/>	206.2040	מאקרו כלכלה ב	5	5	<input checked="" type="checkbox"/>	2	רמה	206101-0950	כלכלה קורסי חובה משותפים	הצגה

המשך רישום קורסים **חזרה**

יש לסמן ✓ בעמודת "בחירה" בקורס הרלוונטי. ייפתח המסך הבא:

רישום < רישום

רישום לקורסים ומפגשים - כלכלה דו - חוגי, מסמטר ב תשע"ג

חזרה

בחר קורס

מפגשים	מספר קורס	שם קורס	נקודות זכות	שעות	מספר קבוצת קורסים	שם קבוצת קורסים
2	701.1717	אנגלית מתקדמים 2	0	4	701000-6003	אנגלית מתקדמים 2

בחירת מפגשים לקורס אנגלית מתקדמים 2


בחר מפגש אחד מכל רשומת סוג מפגש שבטבלה להלן

שם סוג מפגש	מספר מפגש	שם מפגש	מקומות פנוים	יום בשבוע	חדר	משעה	עד שעה
אנגלית מתקדמים 2 שיעור							

בחר אחד מהמפגשים שלהלן

בחירה	מספר מפגש	שם מפגש	מקומות פנוים	מפגשים
<input checked="" type="checkbox"/>	03ב701.1717	אנגלית מתקדמים 2 שיעור	1	להצגת המפגשים...
<input checked="" type="checkbox"/>	01ב701.1717	אנגלית מתקדמים 2 שיעור	9	להצגת המפגשים...
<input checked="" type="checkbox"/>	04ב701.1717	אנגלית מתקדמים 2 שיעור	2	להצגת המפגשים...
<input checked="" type="checkbox"/>	02ב701.1717	אנגלית מתקדמים 2 שיעור	3	להצגת המפגשים...
<input checked="" type="checkbox"/>	16ב701.1717	אנגלית מתקדמים 2 שיעור	6	להצגת המפגשים...

ניתן לראות את לוח הזמנים הרלוונטי למספר מפגש אליו אתה מעוניין להיפגש, יש ללחוץ על **להצגת המפגשים**.

בחר באמצעות  את המפגש המתאים לך וללחוץ על **שמור רישום**.

דגשים חשובים

מומלץ מאוד בסיום הרישום או ביצוע שינויים/ביטולים ברישום, לבדוק בתדפיס מערכת השיעורים שהשינויים אכן נקלטו. לרשותכם, מדריך **הנחיות להוצאת תדפיס מערכת שיעורים דרך פורטל הסטודנטים** בסיום הרישום.

במהלך הרישום, ייתכן שתיתקל בהודעות שגיאיה המסומנות באייקון  או באייקון .

שגיאות אלו יחייבו אותך לבדוק שנית את הנתונים שהזנת ובמקרה הצורך לתקנם:

- **חריגה ממספר הנ"ז (נקודות זכות) המותרות** - רישום מעבר למקסימום המותר במסגרת תוכנית הלימודים אליה נרשמת. לא תוכל להמשיך ברישום עד שתבטל רישום לקורס אחר.
- **אי השלמת חובות אקדמיים** - סטודנט אשר לא השלים חובות אקדמיים הנדרשים כדי להירשם לתכנית / לקורס מסוים. יש לבדוק מול מחלקת הרשמה מהי החובה האקדמית אשר מונעת את הרישום.
- **דרישות קדם** - הודעה המתקבלת כאשר אינך עומד בדרישות ציון מעבר בקורס או כאשר יש חובת רישום לקורס מקדים.

במידה ונתקלת בבעיות מן הסוג שלעיל, אנא פנה למרכזת האקדמית בחוג שלך.

במידה ונתקלת בבעיות טכניות אשר אינך מצליח לפתור, אנא פנה לצוות התמיכה של אגף המחשוב בטלפון 04-8240856, שלוחה מספר 1.

לצפייה בסרטון הדרכה לרישום בפורטל הסטודנטים לחצו/י [כאן](#).

ב - ה - צ - ל - ח - ה - !!